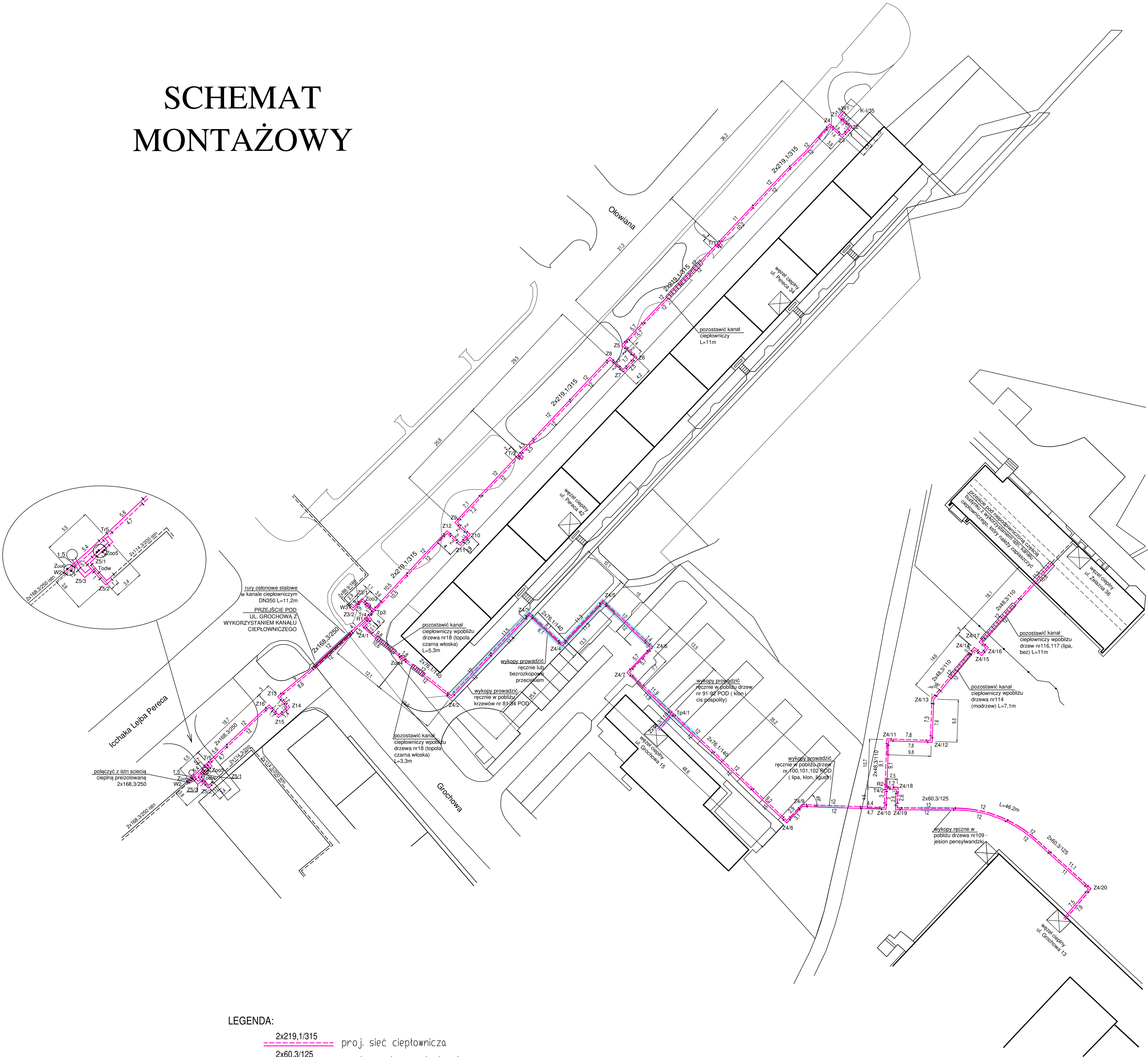



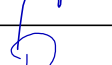

SCHEMAT
MONTAŻOWY



- LEGENDA:
- 2x219,1/315 proj. sieć ciepłownicza
 - 2x60,3/125 proj. przyłącze ciepłownicze
 - ☒ istniejące węzły ciepłownicze
 - ☺ proj. zawory odcinające w studni

Uwaga

- Krzewy wzdłuż ul. Pereca przesadzić na czas budowy zgodnie z projektem ochrony drzew
- wzdłuż ulicy Pereca w pobliżu drzew wykopy prowadzić ręcznie zgodnie z proj. ochrony drzew

Inwestor : Fortum Network Wrocław Sp. z o.o. ul. Słonimskiego 1A, 50-304 Wrocław			Jednostka Proj.: SAN-TERM SYSTEM ul. Brochowska 2E, 52-116 Iwiny		
Obiekt : Przebudowa wraz z budową osiedlowej sieci ciepłowniczej kanałowej na preizolowaną od K-1/35 do K-1/35/3 w rejonie ul. Pereca, Grochowej oraz budową przyłączy do budynków przy ul. Grochowej 13, 15 i Żelaznej 36 we Wrocławiu					
	Imię i nazwisko	Nr uprawnień	Data	Podpis	Temat rysunku
Projektant	inż. Grzegorz Orkusz 57/00/DUW	05.2025		SCHEMAT MONTAŻOWY	
Sprawdzający	inż. Radosław Bujak SWK/0064/PWOS/11	05.2025		Stadium: PT	
Asystent	mgr inż. Jolanta Gołbiowska-Szczurek	05.2025		Skala 1 : 500	Nr rysunku 3